
INSTRUCTIE INSCHRIJVEN MINORSTUDENTEN STUDIELINK

Ga via de portal naar <Studielink> en log in

Je komt op je eigen <Studielinkpagina>

Je gaat een nieuw inschrijfverzoek doen voor Avans Hogeschool.

Klik op tabblad **Opleidingen**, en dan klik op **Nieuw verzoek tot inschrijving toevoegen**.

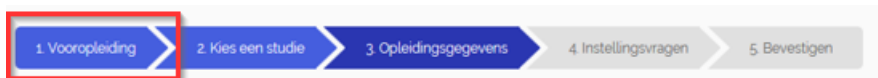
Zie screenprint:



Klik op tabblad **Vooropleiding**. Je vooropleiding verschijnt vanzelf op het scherm

Klik op **<Volgende>**.

Zie screenprint:



Klik op tabblad **Kies een studie**. Vul de volgende gegevens in:

Opleiding en/of plaats: vul hier de opleiding in die is gekoppeld is aan de minormodule. Dus niet de minormodule zelf

Instelling: <Avans Hogeschool>

Opleidingsniveau: <HBO Bachelor>

Opleidingsvorm: <voltijd> of <deeltijd>.

Zie screenprint:

Verzoek tot inschrijving in

1 Vooropleiding > **2 Kies een studie** > 3 Opleidingsgegevens

Voer opleiding en/of plaats in

Avans Hogeschool

HBO Bachelor

Opleidingsvorm

Voltijd of deeltijd

In het scherm **Resultaten** kies je de betreffende opleiding. Mits de opleiding op meerdere locaties gegeven wordt, kies dan de juiste locatie.

Zie screenprint:

3 Opleidingsgegevens > 4 Instellingsvragen > 5 Bevestigen

STUDIELINK

Voltijd

Opleidingsniveau: HBO Bachelor

Onderwijsinstelling: Avans Hogeschool

Locatie: **BREDA** Kies >

STUDIELINK

Voltijd

Opleidingsniveau: HBO Bachelor

Onderwijsinstelling: Avans Hogeschool

Locatie: **S-HERTOGENBOSCH** Kies >

Je komt in het scherm **Opleidingsgegevens**. Vul de volgende gegevens in:

Startdatum: <vul de startdatum in waarop de minormodule start>

Inschrijfvorm: wordt automatisch gevuld met student

Start als: <Hogerejaars>.

Let op: de melding over de toestemming van de instelling mag je negeren


Studiekeuzecheck: deze wordt automatisch gevuld en mag je negeren

Klik op **Volgende**.

Zie screenprint:

verzoek tot inschrijving indienen

1. Vooropleiding > 2. Kies een studie > 3. Opleidingsgegevens > 4. Instellingsvragen > 5. Bevestigen



B Accountancy

Voltijd

Opleidingsniveau HBO Bachelor

Opleidingsnaam landelijk Accountancy

Onderwijsinstelling Avans Hogeschool

Locatie BREDA

Website <https://www.avans.nl/accountancy-breda>

Startdatum

Inschrijfvorm Student

Start als Hogerejaars

Voor instroom als hogerejaars is doorgaans toestemming nodig van de instelling.

Studiekeuzecheck Ja, ik doe mee met de Studiekeuzecheck

Studiekeuzecheck informatie Een studiekeuzecheck is bedoeld om erachter te komen of de opleiding waarvoor je je hebt aangemeld, ook echt bij je past. Meld je je voor of op 1 mei aan, dan heb je recht op een Studiekeuzecheck met bijbehorend Studiekeuzeadvies. In sommige gevallen kan een onderwijsinstelling een studiekeuzecheck verplicht stellen. In dat geval is deze optie al voor je geselecteerd.

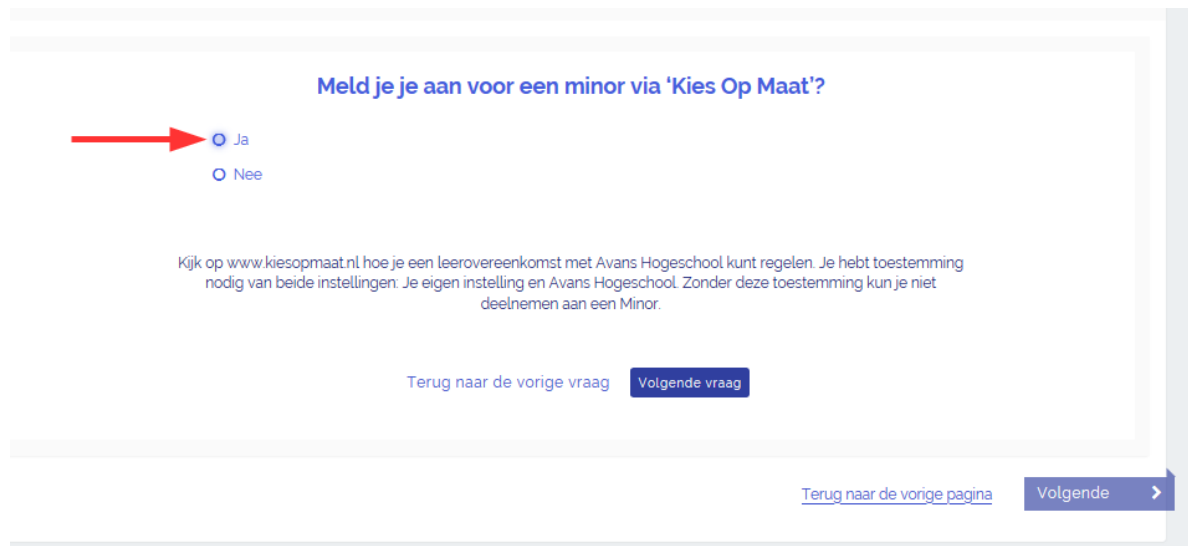
[Terug naar de vorige pagina](#) **Volgende**

Je komt in het scherm **Instellingsvragen**.

Nu krijg je de instellingsvragen één voor één op je scherm Deze dien je te beantwoorden.

Let op: bij de vraag: **Meld je je aan voor een minor?** dien je <Ja> aan te klikken.

Zie screenprint:



Meld je je aan voor een minor via 'Kies Op Maat'?

Ja
 Nee

Kijk op www.kiesopmaat.nl hoe je een leerovereenkomst met Avans Hogeschool kunt regelen. Je hebt toestemming nodig van beide instellingen: Je eigen instelling en Avans Hogeschool. Zonder deze toestemming kun je niet deelnemen aan een Minor.

[Terug naar de vorige vraag](#) [Volgende vraag](#)

[Terug naar de vorige pagina](#) [Volgende](#) >

Na het invullen van alle vragen, klik tenslotte op <**Bevestigen**>.

Betaling:

De actie m.b.t. de betaling hoeft je niet uit te voeren.

Je hebt al collegegeld betaald bij je thuisinstelling. Daarom hoeft je bij Avans Hogeschool geen machtiging af te geven.

Bewijs Betaald Collegegeld" (BBC)

Om je inschrijving compleet te maken, moet je een <Bewijs Betaald collegegeld> van het <betreffende collegejaar> opvragen bij de studenten- en/of lesgeldadministratie van je thuisinstelling.

Succes met het volgen van de minor bij Avans Hogeschool!